


COVID-19

КОРОНАВИРУС



СИМПТОМЫ

- СЛАБОСТЬ
- ПОВЫШЕНИЕ ТЕМПЕРАТУРЫ
- ЗАТРУДНЁННОЕ ДЫХАНИЕ
- СУХОЙ КАШЕЛЬ
- ГОЛОВНАЯ БОЛЬ
- ТЯЖЕСТЬ В ГРУДНОЙ КЛЕТКЕ
- БОЛЬ В ГОРЛЕ

КОМУ НУЖНО ПРОЙТИ ТЕСТ НА COVID 19?



ТЕМ, КТО ВЕРНУЛСЯ ИЗ СТРАН, ГДЕ ИДЁТ ВСПЫШКА COVID19, И ИМЕЕТ СИМПТОМЫ БОЛЕЗНИ
ВРАЧ ВОЗЬМЁТ АНАЛИЗ НА ДОМУ



ВСЕМ, КТО КОНТАКТИРОВАЛ С ЗАРАЗИВШИМСЯ COVID19, И НАХОДИТСЯ ПОД НАБЛЮДЕНИЕМ
ВРАЧ ВОЗЬМЁТ АНАЛИЗ НА ДОМУ ИЛИ В СТАЦИОНАРЕ



ВСЕМ, КОМУ ПОСТАВЛЕН ДИАГНОЗ «ПНЕВМОНИЯ»
ВРАЧ ВОЗЬМЁТ АНАЛИЗ В СТАЦИОНАРЕ

ВАЖНО: РЕШЕНИЕ О НЕОБХОДИМОСТИ АНАЛИЗА ПРИНИМАЕТ ВРАЧ



АНАЛИЗ НА КОРОНАВИРУС ПРОВОДЯТ МЕТОДОМ ПЦР (ПОЛИМЕРАЗНАЯ ЦЕПНАЯ РЕАКЦИЯ)



АНАЛИЗ ВЫЯВИТ ВИРУСНЫЕ ЧАСТИЧКИ



ДЛЯ ИССЛЕДОВАНИЯ БЕРУТ НОСОГЛОТОЧНУЮ СЛИЗЬ ИЛИ ДРУГИЕ БИОЛОГИЧЕСКИЕ ЖИДКОСТИ

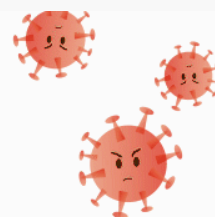
egon.rospotrebnadzor.ru



РОСПОТРЕБНАДЗОР ПРАВИЛА ПРОФИЛАКТИКИ НОВОЙ КОРОНАВИРУСНОЙ ИНФЕКЦИИ ЗАЩИТИ СЕБЯ

- З**АКРЫВАЙТЕ РОТ И НОС ПРИ ЧИХАНИИ И КАШЛЕ
- А**НТИСЕПТИКАМИ И МЫЛОМ С ВОДОЙ ОБРАБАТЫВАЙТЕ РУКИ И ПОВЕРХНОСТИ
- Щ**ЕКИ, РОТ И НОС ЗАКРЫВАЙТЕ МЕДИЦИНСКОЙ МАСКОЙ
- И**ЗБЕГАЙТЕ ЛЮДНЫХ МЕСТ И КОНТАКТОВ С БОЛЬНЫМИ ЛЮДЬМИ
- Т**ОЛЬКО ВРАЧ МОЖЕТ ПОСТАВИТЬ ДИАГНОЗ – ВЫЗОВИТЕ ВРАЧА, ЕСЛИ ЗАБОЛЕЛИ
- И**СПОЛЬЗУЙТЕ ИНДИВИДУАЛЬНЫЕ СРЕДСТВА ЛИЧНОЙ ГИГИЕНЫ

НАДЕНЬТЕ МАСКУ- ЗАЩИТИТЕ СЕБЯ ОТ КОРОНАВИРУСА 2019-nCoV!



ВАЖНО

- Меняйте маску на новую каждые 2-3 часа или чаще
- Выбрасывайте маску в урну сразу после использования
- После прикосновения к использованной маске тщательно вымойте руки с мылом
- Не носите маску на безлюдных открытых пространствах. Это не целесообразно.


НЕЛЬЗЯ

повторно использовать маску

КОГДА

- При контактах с людьми, имеющих симптомы ОРВИ (лихорадка, насморк, кашель, чихание, заложенность носа)
- Находясь в людных местах или транспорте
- При контактах с людьми, если у вас есть симптомы ОРВИ

Правильно надетая маска плотно прилегает к лицу, закрывает рот, нос и подбородок. Вшитое крепление маски плотно прижато к спинке носа. Складки маски расправлены.



ТОЛЬКО В СОЧЕТАНИИ С ТЩАТЕЛЬНОЙ ГИГИЕНОЙ РУК И КАРАНТИННЫМИ МЕРАМИ, ИСПОЛЬЗОВАНИЕ МАСКИ БУДЕТ МАКСИМАЛЬНО ЭФФЕКТИВНО ДЛЯ ПРЕДОТВРАЩЕНИЯ ЗАРАЖЕНИЯ И РАСПРОСТРАНЕНИЯ КОРОНАВИРУСА 2019- nCoV



7 ШАГОВ ПО ПРОФИЛАКТИКЕ НОВОЙ КОРОНАВИРУСНОЙ ИНФЕКЦИИ

Симптомы заболевания новой коронавирусной инфекции (COVID-19) сходны с симптомами обычного (сезонного) гриппа:

- высокая температура тела
- головная боль
- слабость
- кашель
- затрудненное дыхание
- боли в мышцах
- тошнота
- рвота
- диарея

7 ШАГОВ ПО ПРОФИЛАКТИКЕ КОРОНАВИРУСНОЙ ИНФЕКЦИИ.

1. Воздержитесь от посещения общественных мест: торговых центров, спортивных и зрелищных мероприятий, транспорта в час пик;
2. Используйте одноразовую медицинскую маску (респиратор) в общественных местах, меняя ее каждые 2-3 часа.
3. Избегайте близких контактов и пребывания в одном помещении с людьми, имеющими видимые признаки ОРВИ (кашель, чихание, выделения из носа).
4. Мойте руки с мылом и водой тщательно после возвращения с улицы, контактов с посторонними людьми.
5. Дезинфицируйте гаджеты, оргтехнику и поверхности, к которым прикасаетесь.
6. Ограничьте по возможности при приветствии тесные объятия и рукопожатия.
7. Пользуйтесь только индивидуальными предметами личной гигиены (полотенце, зубная щетка)

5 ПРАВИЛ ПРИ ПОДОЗРЕНИИ НА КОРОНАВИРУСНУЮ ИНФЕКЦИЮ:

1. Оставайтесь дома. При ухудшении самочувствия вызовите врача, проинформируйте его о местах своего пребывания за последние 2 недели, возможных контактах. Строго следуйте рекомендациям врача.
2. Минимизируйте контакты со здоровыми людьми, особенно с пожилыми и лицами с хроническими заболеваниями. Ухаживать за больным лучше одному человеку.
3. Пользуйтесь при кашле или чихании одноразовой салфеткой или платком, прикрывая рот. При их отсутствии чихайте в локтевой сгиб.
4. Пользуйтесь индивидуальными предметами личной гигиены и одноразовой посудой.
5. Обеспечьте в помещении влажную уборку с помощью дезинфицирующих средств и частое проветривание.